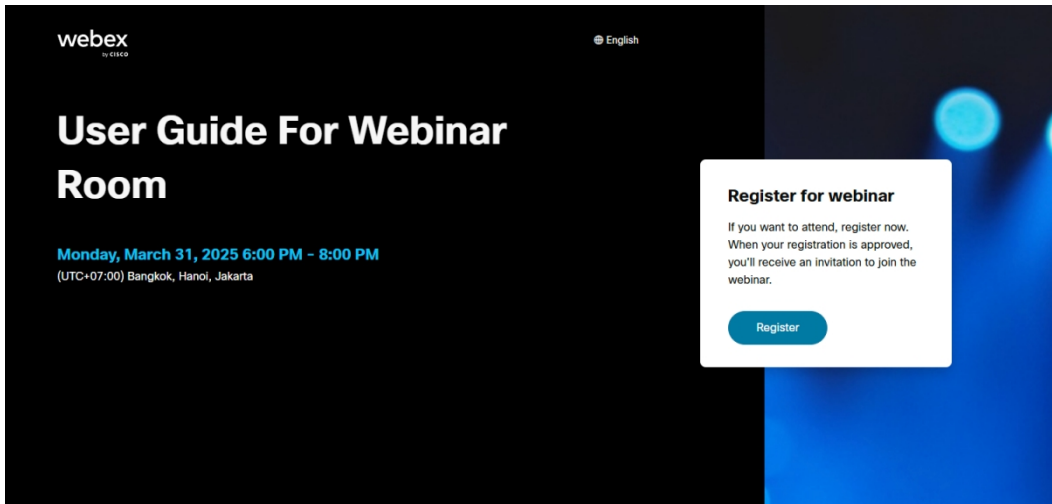
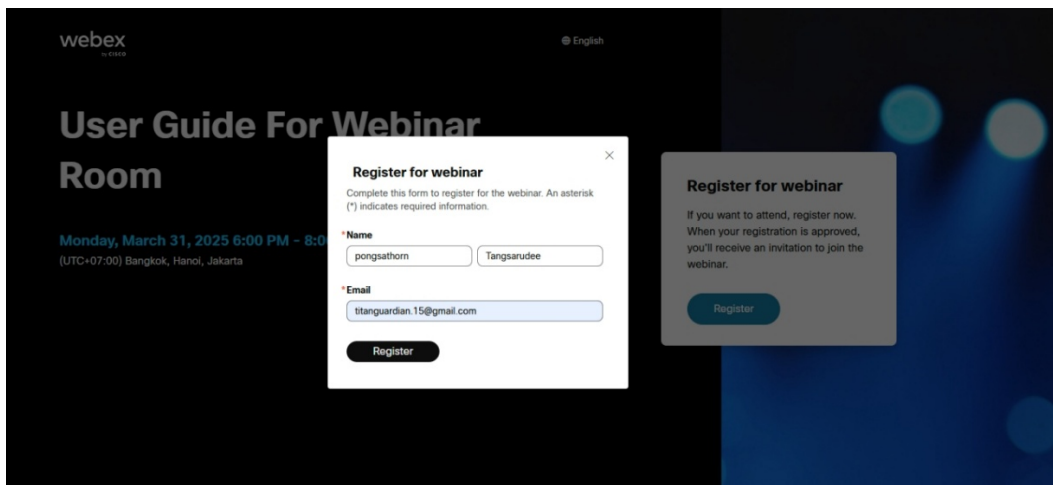


## ➤ ขั้นตอนการลงทะเบียนและเข้าร่วม Webex Event บนเบราว์เซอร์

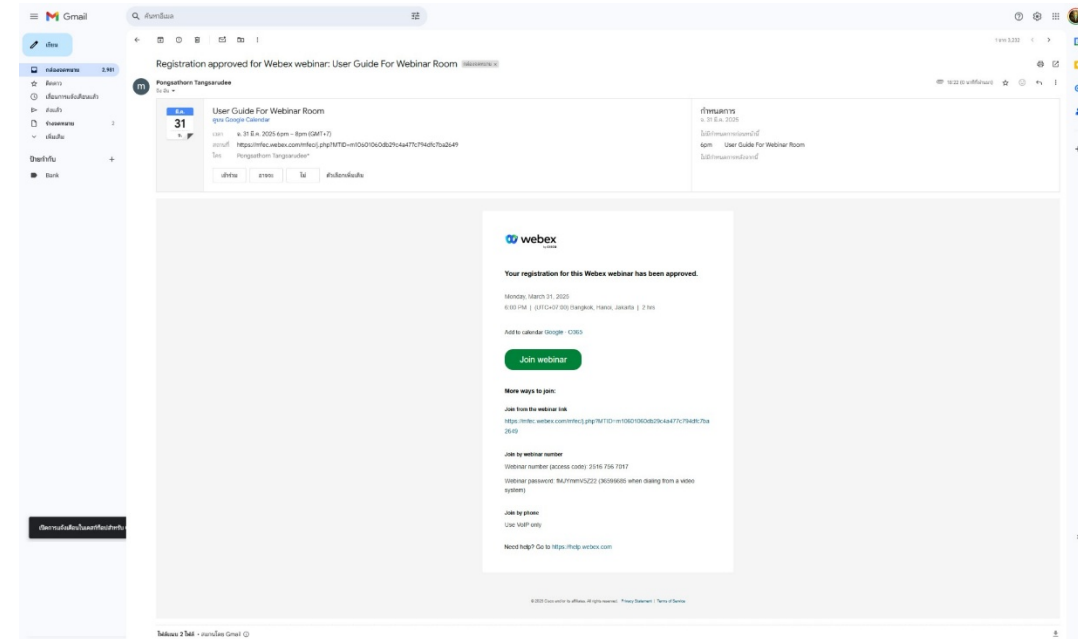
1. เมื่อได้รับอีเมลแจ้งการลงทะเบียนเข้าประชุม AGM 2568 สามารถลงทะเบียนโดยการกดลิงก์ในอีเมลเพื่อลงทะเบียน
2. เมื่อเข้าหน้าเว็บไซต์แล้ว กดที่ปุ่ม Register



3. ลงทะเบียน โดยกรอกข้อมูลให้ครบทุกช่อง และกด Register

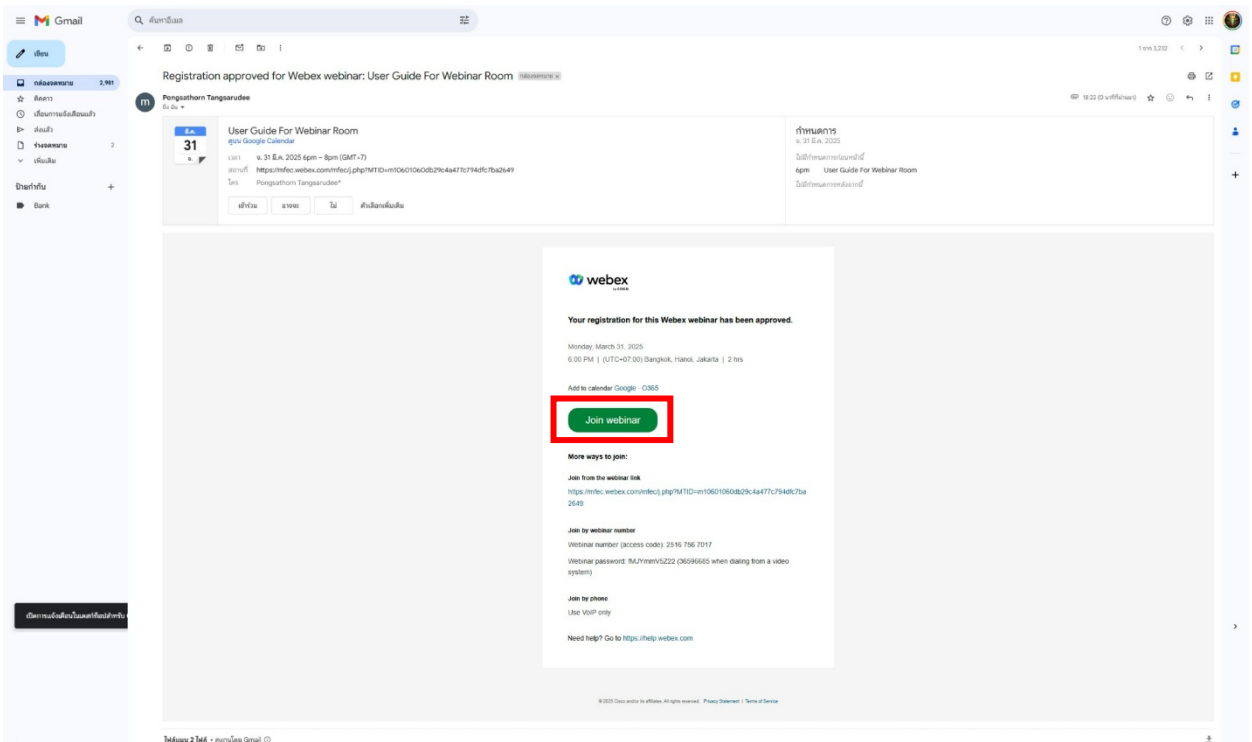


## 4. หลังจากลงทะเบียนเรียบร้อยแล้ว จะมีอีเมลยืนยันการลงทะเบียนส่งกลับมาหาท่านอีกครั้ง

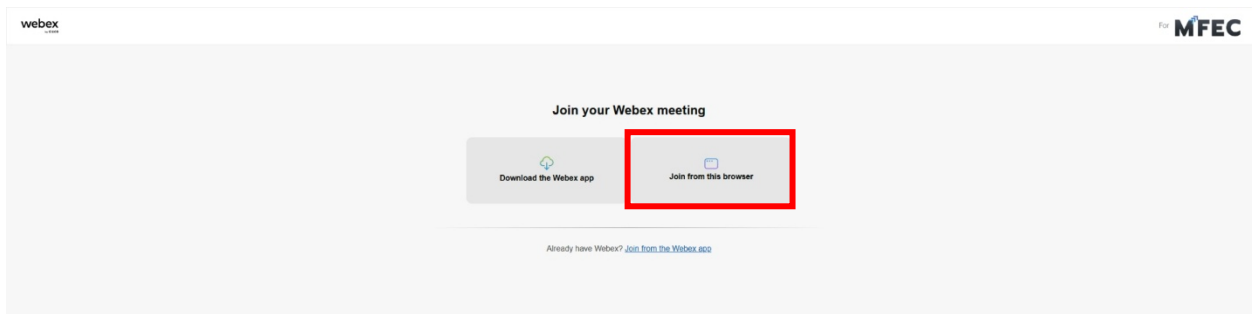


## 5. การเข้าร่วมประชุม

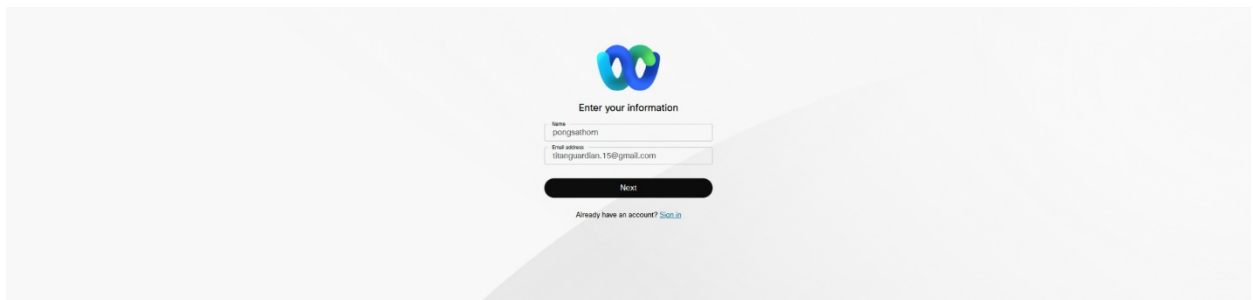
### 5.1 กดปุ่ม Join Webinar ในหน้าอีเมลยืนยันการลงทะเบียน



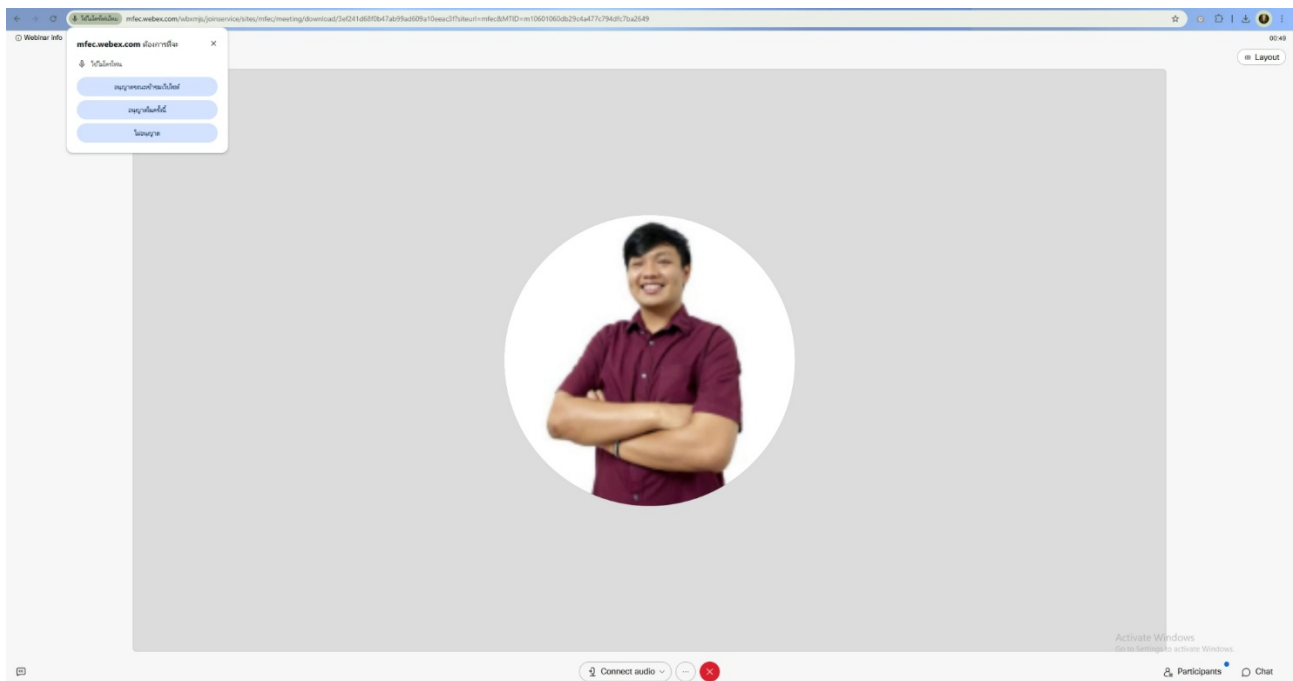
## 5.2 ทดปุ่ม Join by Browser



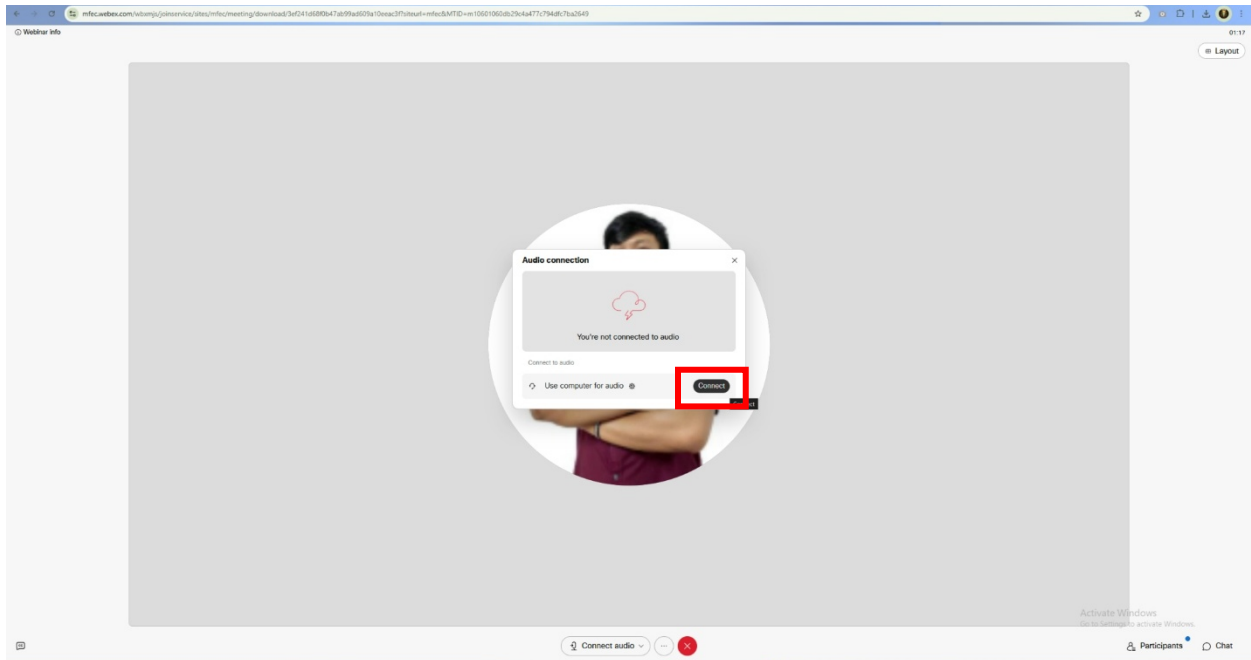
## 6. ใส่ชื่อ และ E-mail address จากนั้นกดปุ่ม Next



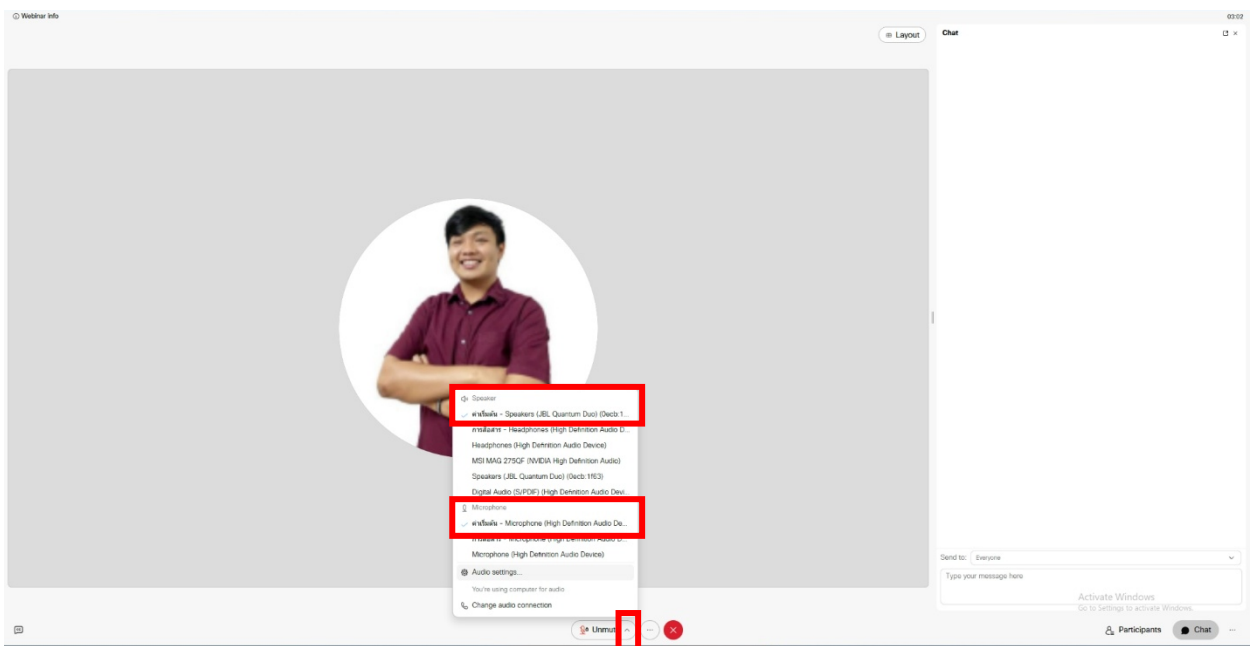
## 7. จากนั้นจะปรากฏหน้าจอ เข้าสู่ระบบการประชุม AGM 2568 ดังภาพ




## 8. กดปุ่ม Connect เพื่อเชื่อมต่ออุปกรณ์เสียง

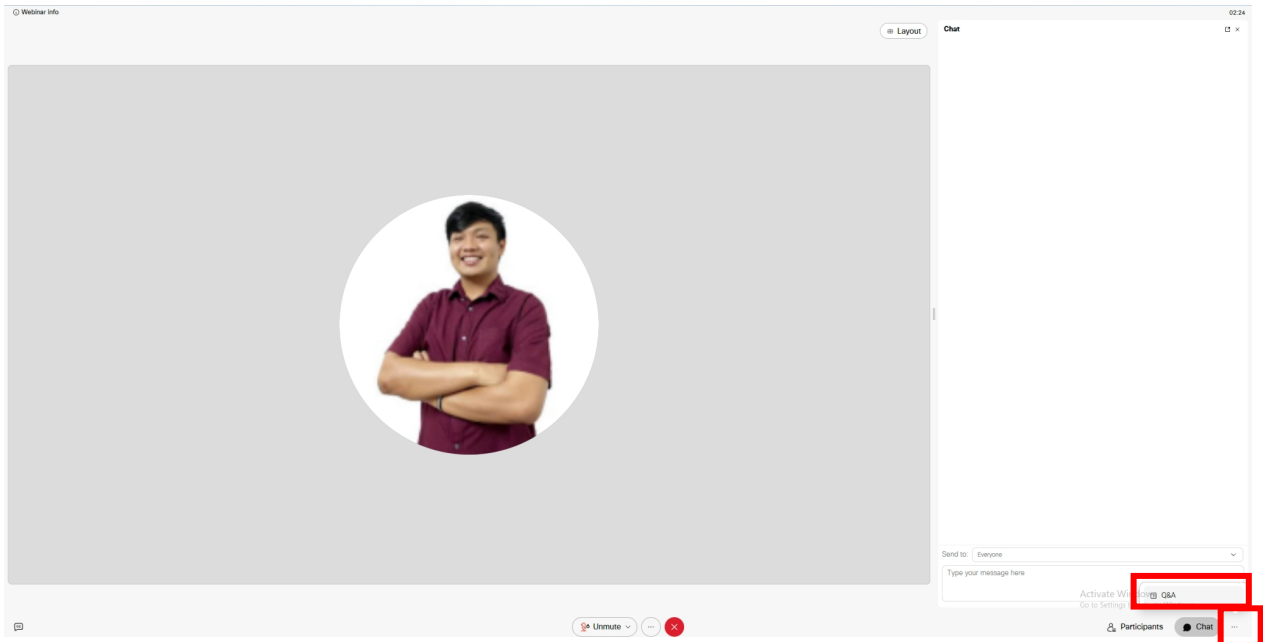



9. ตรวจสอบว่า อุปกรณ์เสียงได้ทำการเชื่อมต่อเรียบร้อยแล้ว หน้าจอจะแสดงดังภาพ หากต้องการเปลี่ยนอุปกรณ์ของหูฟังหรือไมโครโฟน ให้กดที่สัญลักษณ์ ^ และเลือกอุปกรณ์ที่ต้องการใช้งานหูฟังและไมโครโฟน

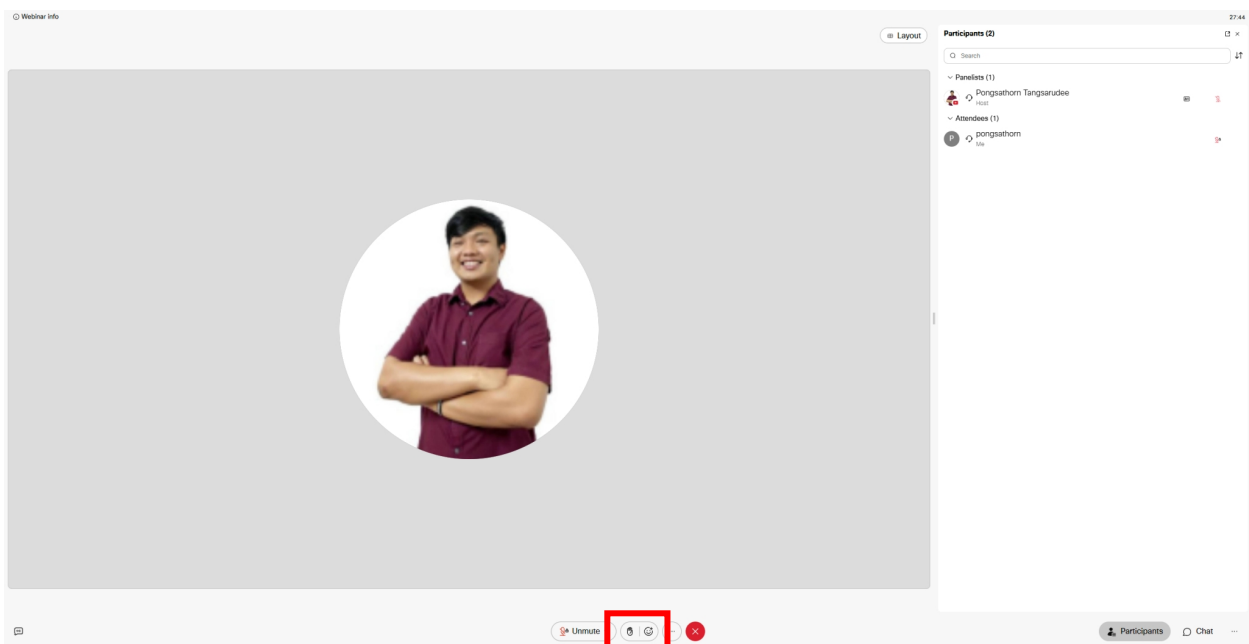


## ➤ วิธีการถามคำถามและลงคะแนนใน Q&A

1. กด ... มุมขวาด้านล่าง จากนั้นเลือกเครื่องหมาย  จะแสดงหน้าต่าง Q&A ท่านสามารถส่งคำถาม และลงคะแนนได้จากหน้าต่างนี้



2. บริษัทฯ เปิดโอกาสให้ผู้ถือหุ้นสามารถสอบถามได้ในระหว่างการประชุม โดยผู้ถือหุ้นสามารถพิมพ์คำถามในหน้าต่าง Q&A หรือ กดยกมือ  เพื่อแสดงความประสงค์ที่จะถามคำถามด้วยการเปิดไมค์ถามในที่ประชุม



➤ **วิธีการลงคะแนนในแต่ละวาระ**

1. การออกเสียงลงคะแนนในแต่ละวาระ ให้นับหนึ่งเสียงต่อหนึ่งหุ้น ซึ่งผู้ถือหุ้นหรือผู้รับมอบฉันทะต้องออกเสียงลงคะแนนอย่างใดอย่างหนึ่ง คือ เห็นด้วย ไม่เห็นด้วย หรืองดออกเสียง ไม่สามารถออกเสียงลงคะแนนเป็นบางส่วนได้
2. สามารถลงคะแนนเสียงในแต่ละวาระการประชุมได้ โดยในระหว่างช่วงเวลาการนับคะแนนในแต่ละวาระการประชุม ผู้ที่ลงคะแนนเสียงเฉพาะ **ไม่เห็นด้วย หรืองดออกเสียง** สามารถส่งข้อความการลงคะแนนเสียงผ่านระบบ Webex ในช่อง Q&A โดยขอให้ระบุข้อมูลดังนี้

ชื่อ – สกุล/ เลขบัตรประชาชน/ เลขทะเบียนผู้ถือหุ้น .....ผู้เข้าประชุมด้วยตนเอง  
หรือ รับมอบฉันทะ นาย/นาง/นางสาว..... วาระที่ ..... ไม่เห็นด้วย หรือ งดออกเสียง

## ตัวอย่าง

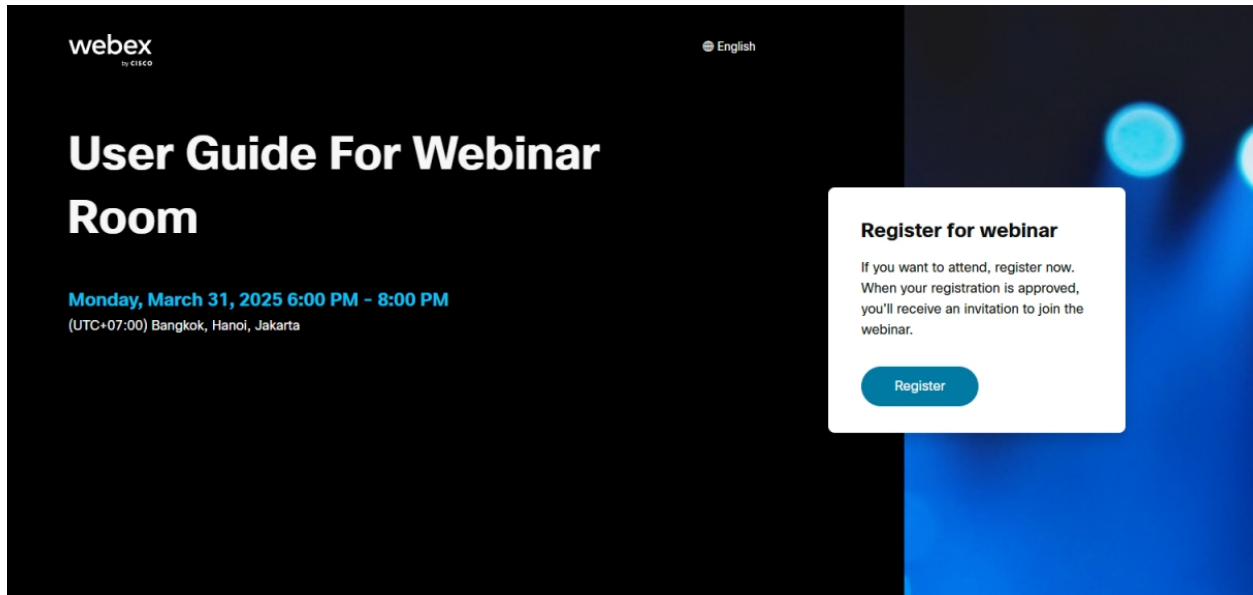
สวัสดี ทวีสิน ผู้เข้าประชุมด้วยตนเอง วาระที่ x ไม่เห็น

1100xxxxxxx8 รับมอบฉันทะนายสวัสดิ์ ทวีสิน วาระที่ x งดออกเสียง

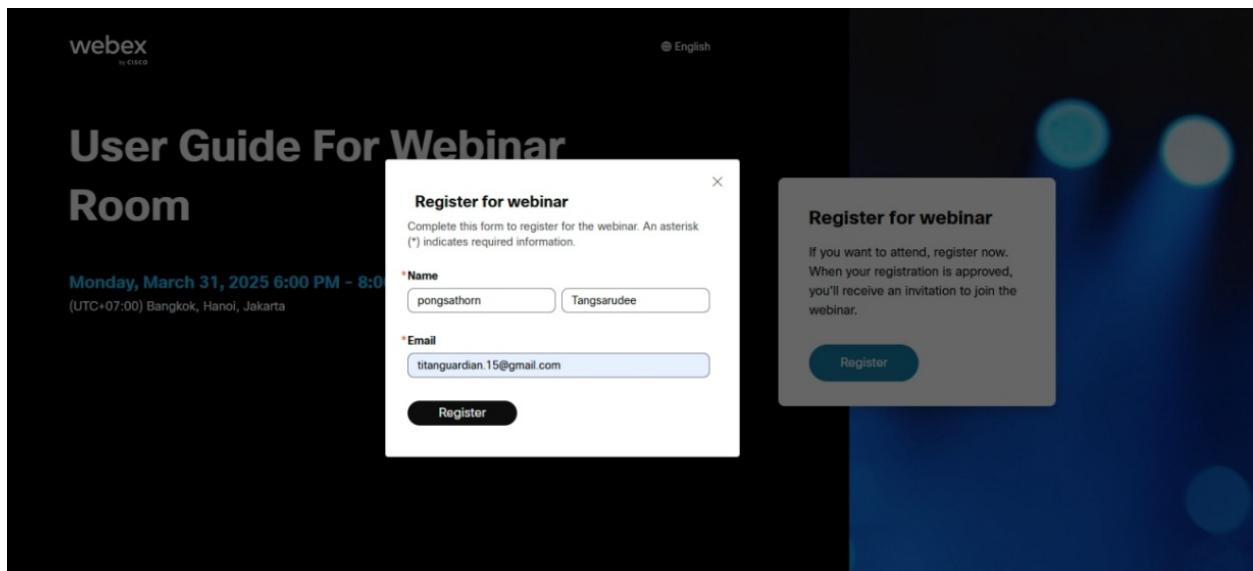
หมายเหตุ: เฉพาะผู้ถือหุ้นที่ยังไม่ได้มีการลงคะแนนมาก่อนเท่านั้น

➤ **ขั้นตอนการลงทะเบียนและเข้าร่วม Webinar บนเดสก์ท็อปแอปพลิเคชัน**

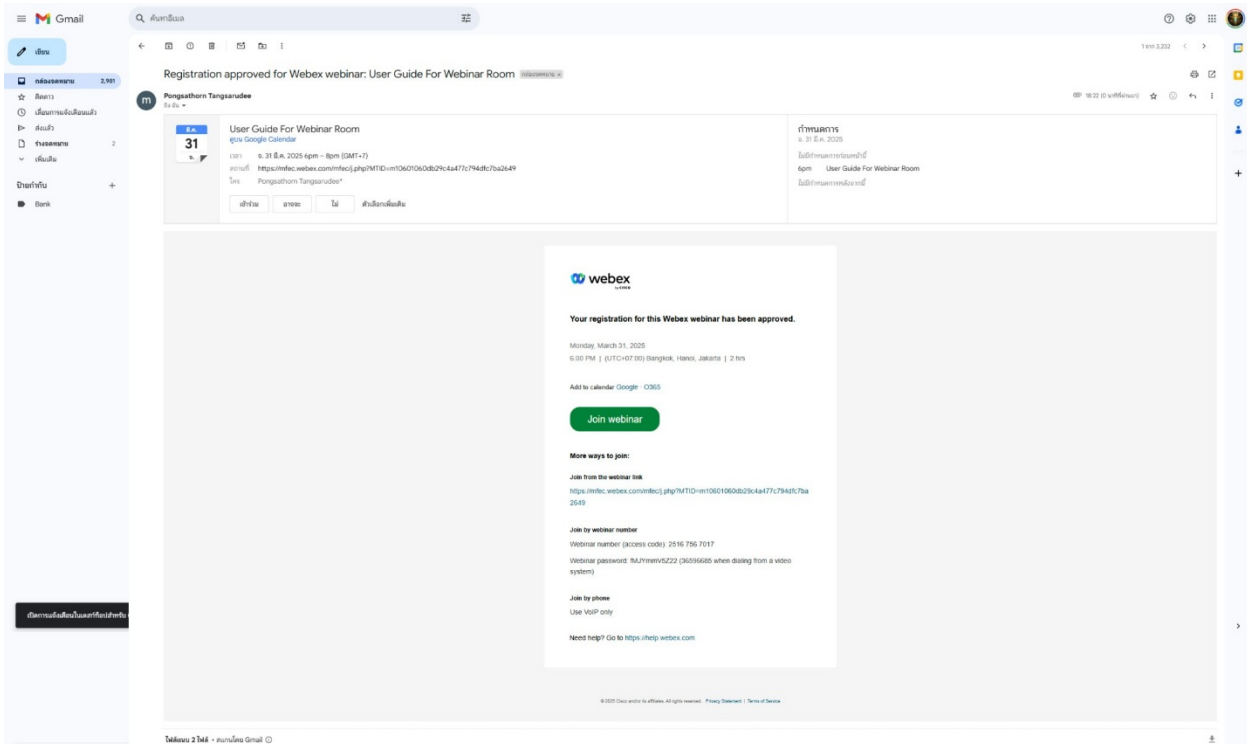
1. เมื่อได้รับอีเมลแจ้งการลงทะเบียนเข้าประชุม AGM 2568 สามารถลงทะเบียนโดยการกดลิงก์ในอีเมลเพื่อลงทะเบียน
2. เมื่อเข้าหน้าเว็บไซต์แล้ว กดที่ปุ่ม Register



3. ลงทะเบียน โดยกรอกข้อมูลให้ครบทุกช่อง และกด Register

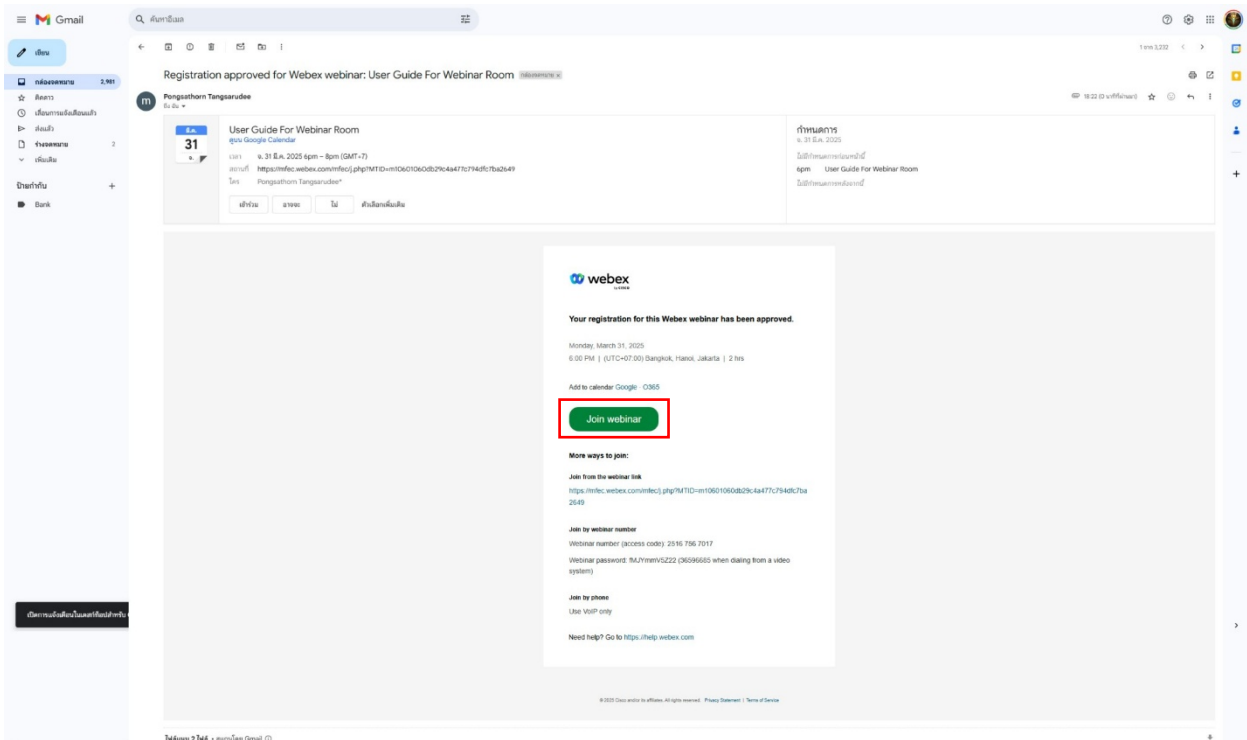


## 4. หลังจากลงทะเบียนเรียบร้อยแล้ว จะมีอีเมลยืนยันการลงทะเบียนส่งกลับมาท่านอีกครั้ง



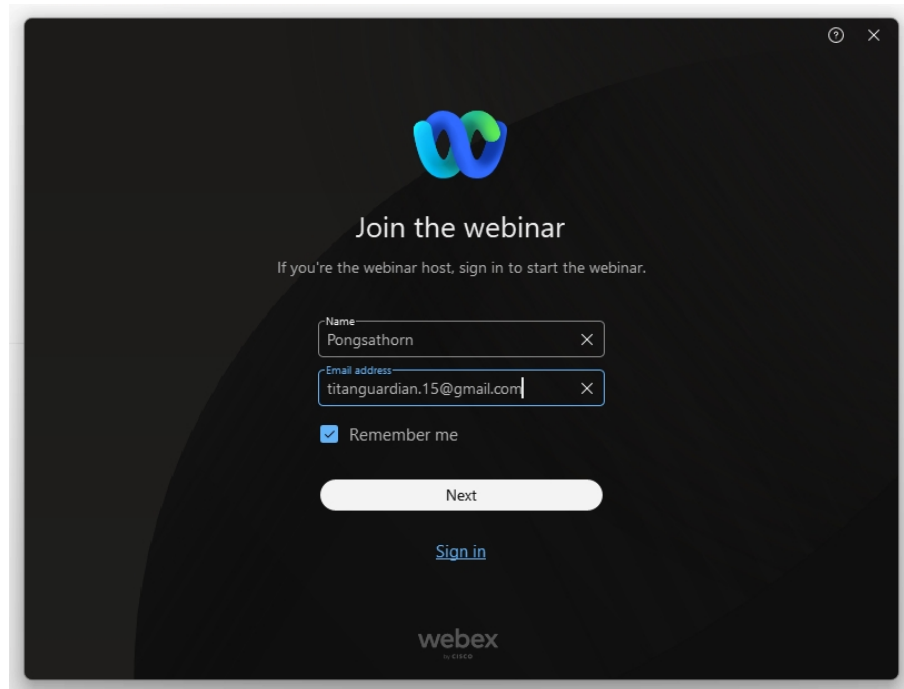
## 5. การเข้าร่วมประชุม

### 5.1 กดปุ่ม Join Webinar ในหน้าอีเมลยืนยันการลงทะเบียน

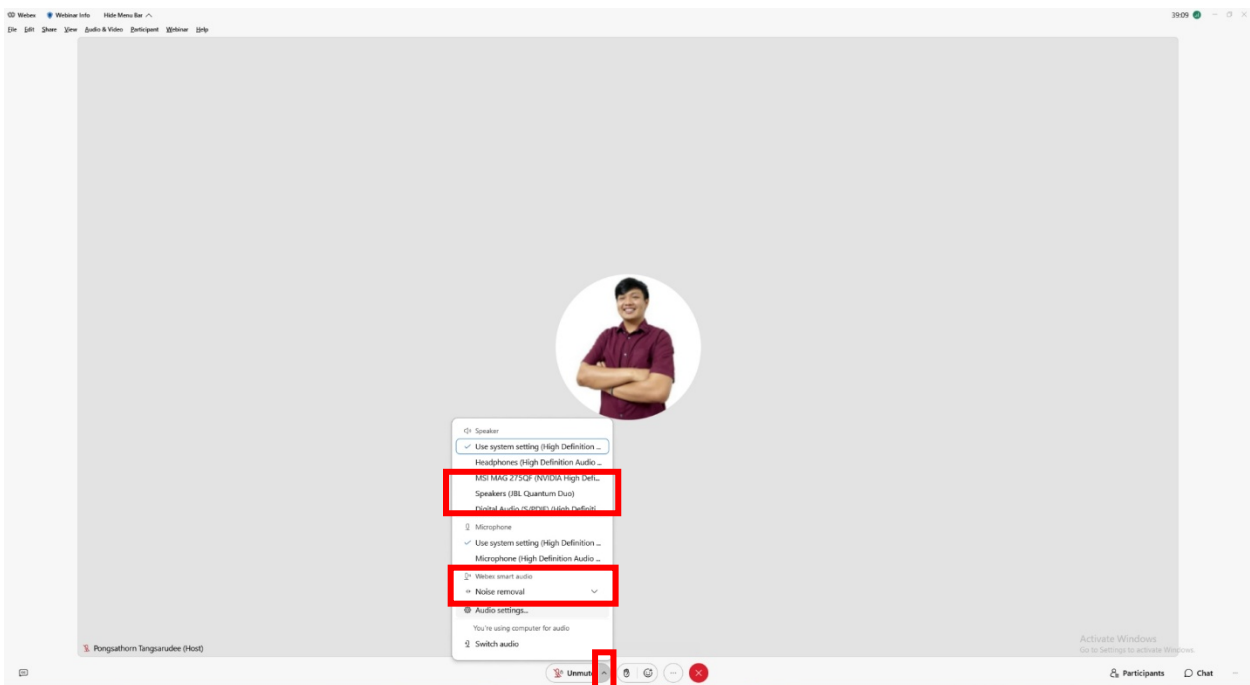





## 5.2 กรอกข้อมูลที่ลงทะเบียน และกดปุ่ม Next

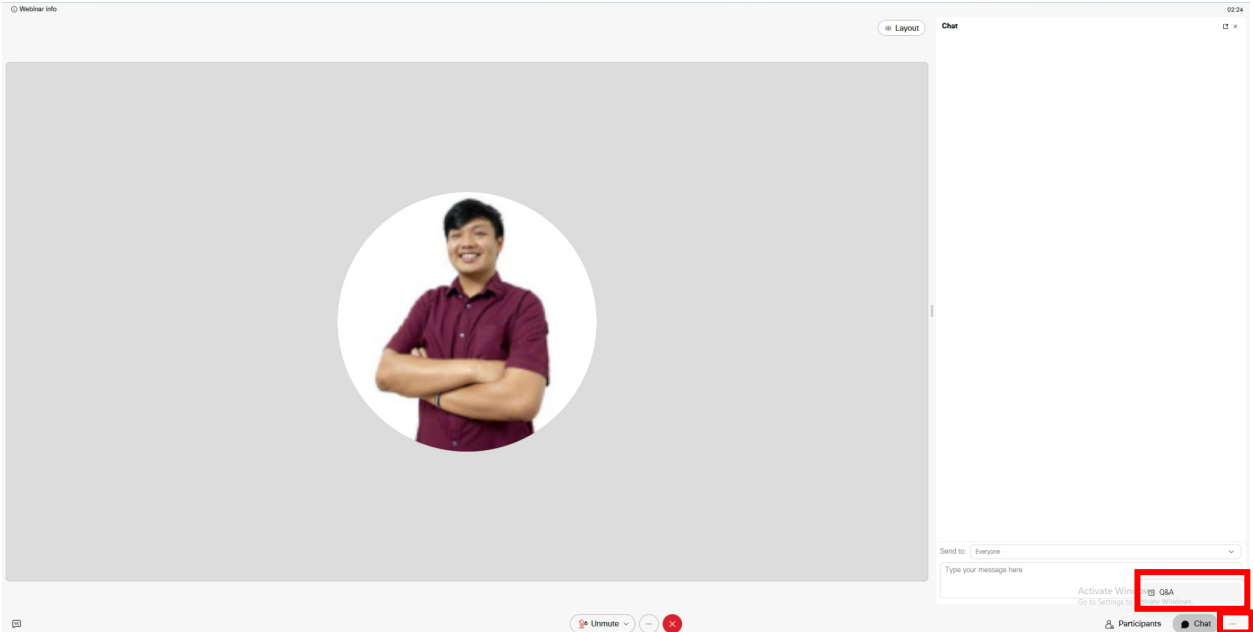



6. ตรวจสอบว่า อุปกรณ์เสียงได้ทำการเชื่อมต่อเรียบร้อยแล้ว หน้าจอจะแสดงดังภาพ หากต้องการเปลี่ยนอุปกรณ์ของหูฟังหรือไมโครโฟน ให้กดที่สัญลักษณ์ ^ และเลือกอุปกรณ์ที่ต้องการใช้งานหูฟังและไมโครโฟน

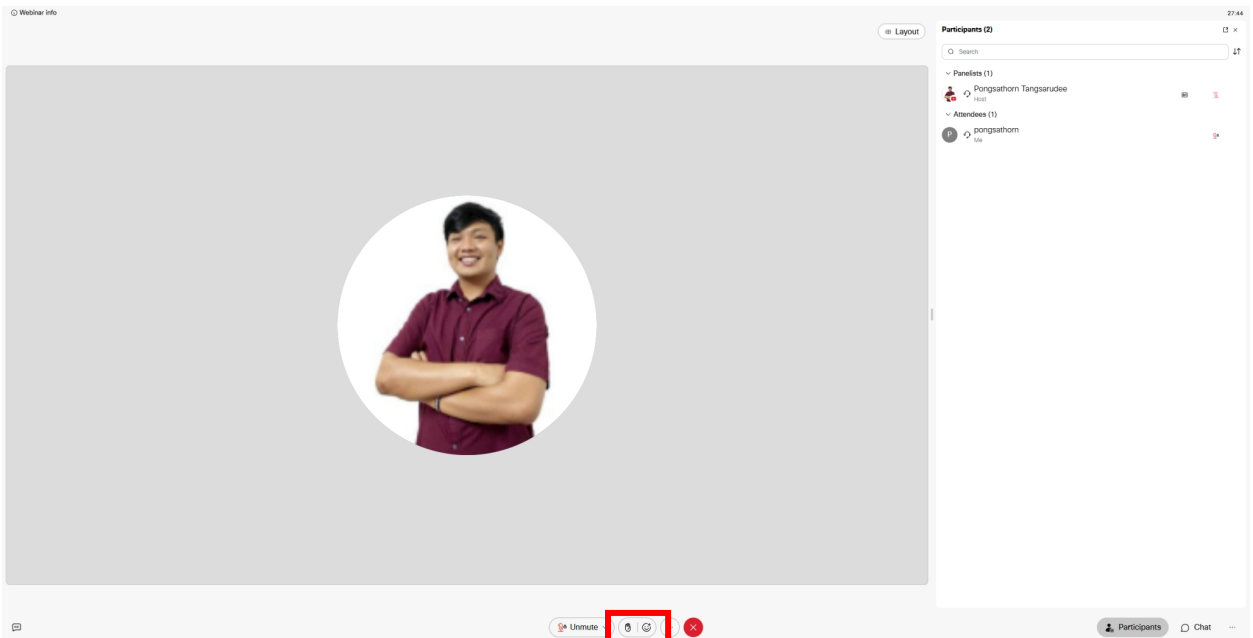


## ➤ วิธีการถามคำถามและลงคะแนนใน Q&A

1. กด... มุมขวาด้านล่าง จากนั้นเลือกเครื่องหมาย  จะแสดงหน้าต่าง Q&A ท่านสามารถส่งคำถาม และลงคะแนนได้จากหน้าต่างนี้



2. บริษัทฯ เปิดโอกาสให้ผู้ถือหุ้นสามารถสอบถามได้ในระหว่างการประชุม โดยผู้ถือหุ้นสามารถพิมพ์คำถามในหน้าต่าง Q&A หรือ กดยกมือ  เพื่อแสดงความประสงค์ที่จะถามคำถามด้วยการเปิดไมค์ในที่ประชุม



➤ **วิธีการลงคะแนนในแต่ละวาระ**

1. การออกเสียงลงคะแนนในแต่ละวาระ ให้นับหนึ่งเสียงต่อหนึ่งหุ้น ซึ่งผู้ถือหุ้นหรือผู้รับมอบฉันทะต้องออกเสียงลงคะแนนอย่างใดอย่างหนึ่ง คือ เห็นด้วย ไม่เห็นด้วย หรืองดออกเสียง ไม่สามารถออกเสียงลงคะแนนเป็นบางส่วนได้
2. สามารถลงคะแนนเสียงในแต่ละวาระการประชุมได้ โดยในระหว่างช่วงเวลาการนับคะแนนในแต่ละวาระการประชุม ผู้ที่ลงคะแนนเสียงเฉพาะ **ไม่เห็นด้วย หรืองดออกเสียง** สามารถส่งข้อความการลงคะแนนเสียงผ่านระบบ Webex ในช่อง Q&A โดยขอให้ระบุข้อมูลดังนี้

ชื่อ – สกุล/ เลขบัตรประชาชน/ เลขทะเบียนผู้ถือหุ้น .....ผู้เข้าประชุมด้วยตนเอง  
หรือ รับมอบฉันทะ นาย/นาง/นางสาว..... วาระที่ ..... ไม่เห็นด้วย หรือ งดออกเสียง

## ตัวอย่าง

สวัสดี ทวีสิน ผู้เข้าประชุมด้วยตนเอง วาระที่ x ไม่เห็น

1100xxxxxxx8 รับมอบฉันทะนายสวัสดิ์ ทวีสิน วาระที่ x งดออกเสียง

หมายเหตุ: เฉพาะผู้ถือหุ้นที่ยังไม่ได้มีการลงคะแนนมาก่อนเท่านั้น